


BESARAN TINGKAT MUTU PELAYANAN TENAGA LISTRIK  
TAHUN 2019

UP3 AMBON

NO.	URAIAN	SATUAN	ULP HITU (B)	ULP AMBON KOTA (C)	ULP BAGUALA (C)	ULP NUSANIWE (C)	ULP TULEHU (C)
1.	a. Tegangan Tinggi 150 kV tertinggi di titik pemakaian	kV	-	-	-	-	-
	Tegangan Tinggi 150 kV terendah di titik pemakaian	kV	-	-	-	-	-
b.	Tegangan Tinggi 70 kV tertinggi di titik pemakaian	kV	-	-	-	-	-
	Tegangan Tinggi 70 kV terendah di titik pemakaian	kV	-	-	-	-	-
2.	Tegangan Menengah tertinggi di titik pemakaian	kV	21,00	21,00	21,00	21,00	21,00
	Tegangan Menengah terendah di titik pemakaian	kV	18,00	18,00	18,00	18,00	18,00
3.	Tegangan Rendah tertinggi di titik pemakaian	volt	231,00	231,00	231,00	231,00	231,00
	Tegangan Rendah terendah di titik pemakaian	volt	198,00	198,00	198,00	198,00	198,00
4.	Frekuensi tertinggi di titik pemakaian	Hz	50,50	50,50	50,50	50,50	50,50
	Frekuensi terendah di titik pemakaian	Hz	49,50	49,50	49,50	49,50	49,50
5.	Lama gangguan yang dialami konsumen	Jam/Bulan	20:00:00	20:00:00	20:00:00	20:00:00	20:00:00
6.	Jumlah gangguan yang dialami konsumen	Kali/Bulan	10	20	20	20	20
7.	Kecepatan pelayanan PB TM	Hari Kerja	100	100	100	100	100
8.	a. Kecepatan pelayanan PB TR tanpa perluasan jaringan	Hari Kerja	5	5	5	5	5
	b. Kecepatan pelayanan PB TR dengan perluasan jaringan	Hari Kerja	25	25	25	25	25
	c. Kecepatan pelayanan PB TR dengan penambahan trafo	Hari Kerja	40	40	40	40	40
9.	Kecepatan pelayanan PD TM	Hari Kerja	100	100	100	100	100
10.	a. Kecepatan pelayanan PD TR tanpa perluasan jaringan	Hari Kerja	5	5	5	5	5
	b. Kecepatan pelayanan PD TR dengan perluasan jaringan	Hari Kerja	25	25	25	25	25
	c. Kecepatan pelayanan PD TR dengan penambahan trafo	Hari Kerja	40	40	40	40	40
11.	Kecepatan menanggapi pengaduan gangguan	Jam	01:00:00	01:00:00	01:00:00	01:00:00	01:00:00
12.	Kesalahan pembacaan kWh meter yang dialami konsumen	Kali/Triwulan	1	1	1	1	1
13.	Waktu koreksi kesalahan rekening	Hari Kerja	1	1	1	1	1

NO.	URAIAN	SATUAN	SISTEM ISOLATED BP S.D. 10 MW
1.	a. Tegangan Tinggi 150 kV tertinggi di titik pemakaian	kV	-
	Tegangan Tinggi 150 kV terendah di titik pemakaian	kV	-
b.	Tegangan Tinggi 70 kV tertinggi di titik pemakaian	kV	-
	Tegangan Tinggi 70 kV terendah di titik pemakaian	kV	-
2.	Tegangan Menengah tertinggi di titik pemakaian	kV	21,00
	Tegangan Menengah terendah di titik pemakaian	kV	18,00
3.	Tegangan Rendah tertinggi di titik pemakaian	volt	231,00
	Tegangan Rendah terendah di titik pemakaian	volt	198,00
4.	Frekuensi tertinggi di titik pemakaian	Hz	50,50
	Frekuensi terendah di titik pemakaian	Hz	49,50
5.	Lama gangguan yang dialami konsumen	Jam/Bulan	40:00:00
6.	Jumlah gangguan yang dialami konsumen	Kali/Bulan	30
7.	Kecepatan pelayanan PB TM	Hari Kerja	100
8.	a. Kecepatan pelayanan PB TR tanpa perluasan jaringan	Hari Kerja	5
	b. Kecepatan pelayanan PB TR dengan perluasan jaringan	Hari Kerja	25
	c. Kecepatan pelayanan PB TR dengan penambahan trafo	Hari Kerja	40
9.	Kecepatan pelayanan PD TM	Hari Kerja	100
10.	a. Kecepatan pelayanan PD TR tanpa perluasan jaringan	Hari Kerja	5
	b. Kecepatan pelayanan PD TR dengan perluasan jaringan	Hari Kerja	25
	c. Kecepatan pelayanan PD TR dengan penambahan trafo	Hari Kerja	40
11.	Kecepatan menanggapi pengaduan gangguan	Jam	01:00:00
12.	Kesalahan pembacaan kWh meter yang dialami konsumen	Kali/Triwulan	1
13.	Waktu koreksi kesalahan rekening	Hari Kerja	1



BESARAN TINGKAT MUTU PELAYANAN TENAGA LISTRIK  
TAHUN 2019

UP3 MASOHI

NO.	URAIAN	SATUAN	ULP MASOHI (B)	ULP PIRU (C)	ULP BULA (C)	ULP KAIRATU (C)	ULP KOBISONTA (C)
1.	a. Tegangan Tinggi 150 kV tertinggi di titik pemakaian	kV	-	-	-	-	-
	Tegangan Tinggi 150 kV terendah di titik pemakaian	kV	-	-	-	-	-
	b. Tegangan Tinggi 70 kV tertinggi di titik pemakaian	kV	-	-	-	-	-
	Tegangan Tinggi 70 kV terendah di titik pemakaian	kV	-	-	-	-	-
2.	Tegangan Menengah tertinggi di titik pemakaian	kV	21,00	21,00	21,00	21,00	21,00
	Tegangan Menengah terendah di titik pemakaian	kV	18,00	18,00	18,00	18,00	18,00
3.	Tegangan Rendah tertinggi di titik pemakaian	volt	231,00	231,00	231,00	231,00	231,00
	Tegangan Rendah terendah di titik pemakaian	volt	198,00	198,00	198,00	198,00	198,00
4.	Frekuensi tertinggi di titik pemakaian	Hz	50,50	50,50	50,50	50,50	50,50
	Frekuensi terendah di titik pemakaian	Hz	49,50	49,50	49,50	49,50	49,50
5.	Lama gangguan yang dialami konsumen	Jam/Bulan	15:00:00	20:00:00	20:00:00	20:00:00	20:00:00
6.	Jumlah gangguan yang dialami konsumen	Kali/Bulan	15	20	20	20	20
7.	Kecepatan pelayanan PB TM	Hari Kerja	100	100	100	100	100
8.	a. Kecepatan pelayanan PB TR tanpa perluasan jaringan	Hari Kerja	5	5	5	5	5
	b. Kecepatan pelayanan PB TR dengan perluasan jaringan	Hari Kerja	25	25	25	25	25
	c. Kecepatan pelayanan PB TR dengan penambahan trafo	Hari Kerja	40	40	40	40	40
9.	Kecepatan pelayanan PD TM	Hari Kerja	100	100	100	100	100
10.	a. Kecepatan pelayanan PD TR tanpa perluasan jaringan	Hari Kerja	5	5	5	5	5
	b. Kecepatan pelayanan PD TR dengan perluasan jaringan	Hari Kerja	25	25	25	25	25
	c. Kecepatan pelayanan PD TR dengan penambahan trafo	Hari Kerja	40	40	40	40	40
11.	Kecepatan menanggapi pengaduan gangguan	Jam	02:00:00	02:00:00	02:00:00	02:00:00	02:00:00
12.	Kesalahan pembacaan kWh meter yang dialami konsumen	Kali/Triwulan	1	1	1	1	1
13.	Waktu koreksi kesalahan rekening	Hari Kerja	1	1	1	1	1

NO.	URAIAN	SATUAN	SISTEM ISOLATED BP S.D. 10 MW
1.	a. Tegangan Tinggi 150 kV tertinggi di titik pemakaian	kV	-
	Tegangan Tinggi 150 kV terendah di titik pemakaian	kV	-
	b. Tegangan Tinggi 70 kV tertinggi di titik pemakaian	kV	-
	Tegangan Tinggi 70 kV terendah di titik pemakaian	kV	-
2.	Tegangan Menengah tertinggi di titik pemakaian	kV	21,00
	Tegangan Menengah terendah di titik pemakaian	kV	18,00
3.	Tegangan Rendah tertinggi di titik pemakaian	volt	231,00
	Tegangan Rendah terendah di titik pemakaian	volt	198,00
4.	Frekuensi tertinggi di titik pemakaian	Hz	50,50
	Frekuensi terendah di titik pemakaian	Hz	49,50
5.	Lama gangguan yang dialami konsumen	Jam/Bulan	40:00:00
6.	Jumlah gangguan yang dialami konsumen	Kali/Bulan	30
7.	Kecepatan pelayanan PB TM	Hari Kerja	100
8.	a. Kecepatan pelayanan PB TR tanpa perluasan jaringan	Hari Kerja	5
	b. Kecepatan pelayanan PB TR dengan perluasan jaringan	Hari Kerja	25
	c. Kecepatan pelayanan PB TR dengan penambahan trafo	Hari Kerja	40
9.	Kecepatan pelayanan PD TM	Hari Kerja	100
10.	a. Kecepatan pelayanan PD TR tanpa perluasan jaringan	Hari Kerja	5
	b. Kecepatan pelayanan PD TR dengan perluasan jaringan	Hari Kerja	25
	c. Kecepatan pelayanan PD TR dengan penambahan trafo	Hari Kerja	40
11.	Kecepatan menanggapi pengaduan gangguan	Jam	01:00:00
12.	Kesalahan pembacaan kWh meter yang dialami konsumen	Kali/Triwulan	1
13.	Waktu koreksi kesalahan rekening	Hari Kerja	1

--	--

BESARAN TINGKAT MUTU PELAYANAN TENAGA LISTRIK  
TAHUN 2019

UP3 TERNATE

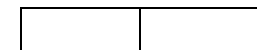
NO.	URAIAN	SATUAN	ULP TERNATE SELATAN (C)	ULP SOA SIU (C)	ULP SAKETA (C)	ULP DOFA (C)	ULP LAIWUI (C)
1.	a. Tegangan Tinggi 150 kV tertinggi di titik pemakaian	kV	-	-	-	-	-
	Tegangan Tinggi 150 kV terendah di titik pemakaian	kV	-	-	-	-	-
	b. Tegangan Tinggi 70 kV tertinggi di titik pemakaian	kV	-	-	-	-	-
	Tegangan Tinggi 70 kV terendah di titik pemakaian	kV	-	-	-	-	-
2.	Tegangan Menengah tertinggi di titik pemakaian	kV	21,00	21,00	21,00	21,00	21,00
	Tegangan Menengah terendah di titik pemakaian	kV	18,00	18,00	18,00	18,00	18,00
3.	Tegangan Rendah tertinggi di titik pemakaian	volt	231,00	231,00	231,00	231,00	231,00
	Tegangan Rendah terendah di titik pemakaian	volt	198,00	198,00	198,00	198,00	198,00
4.	Frekuensi tertinggi di titik pemakaian	Hz	50,50	50,50	50,50	50,50	50,50
	Frekuensi terendah di titik pemakaian	Hz	49,50	49,50	49,50	49,50	49,50
5.	Lama gangguan yang dialami konsumen	Jam/Bulan	20:00:00	30:00:00	30:00:00	30:00:00	30:00:00
6.	Jumlah gangguan yang dialami konsumen	Kali/Bulan	20	30	30	30	30
7.	Kecepatan pelayanan PB TM	Hari Kerja	100	100	100	100	100
8.	a. Kecepatan pelayanan PB TR tanpa perluasan jaringan	Hari Kerja	5	5	5	5	5
	b. Kecepatan pelayanan PB TR dengan perluasan jaringan	Hari Kerja	25	25	25	25	25
	c. Kecepatan pelayanan PB TR dengan penambahan trafo	Hari Kerja	40	40	40	40	40
9.	Kecepatan pelayanan PD TM	Hari Kerja	100	100	100	100	100
10.	a. Kecepatan pelayanan PD TR tanpa perluasan jaringan	Hari Kerja	5	5	5	5	5
	b. Kecepatan pelayanan PD TR dengan perluasan jaringan	Hari Kerja	25	25	25	25	25
	c. Kecepatan pelayanan PD TR dengan penambahan trafo	Hari Kerja	40	40	40	40	40
11.	Kecepatan menanggapi pengaduan gangguan	Jam	01:00:00	02:00:00	02:00:00	01:00:00	02:00:00
12.	Kesalahan pembacaan kWh meter yang dialami konsumen	Kali/Triwulan	1	1	1	1	1
13.	Waktu koreksi kesalahan rekening	Hari Kerja	1	1	1	1	1

NO.	URAIAN	SATUAN	ULP BOBONG (C)	ULP BACAN (C)	ULP SANANA (C)	SISTEM ISOLATED BP S.D. 10 MW
1.	a. Tegangan Tinggi 150 kV tertinggi di titik pemakaian	kV	-	-	-	-
	Tegangan Tinggi 150 kV terendah di titik pemakaian	kV	-	-	-	-
	b. Tegangan Tinggi 70 kV tertinggi di titik pemakaian	kV	-	-	-	-
	Tegangan Tinggi 70 kV terendah di titik pemakaian	kV	-	-	-	-
2.	Tegangan Menengah tertinggi di titik pemakaian	kV	21,00	21,00	21,00	21,00
	Tegangan Menengah terendah di titik pemakaian	kV	18,00	18,00	18,00	18,00
3.	Tegangan Rendah tertinggi di titik pemakaian	volt	231,00	231,00	231,00	231,00
	Tegangan Rendah terendah di titik pemakaian	volt	198,00	198,00	198,00	198,00
4.	Frekuensi tertinggi di titik pemakaian	Hz	50,50	50,50	50,50	50,50
	Frekuensi terendah di titik pemakaian	Hz	49,50	49,50	49,50	49,50
5.	Lama gangguan yang dialami konsumen	Jam/Bulan	30:00:00	30:00:00	30:00:00	40:00:00
6.	Jumlah gangguan yang dialami konsumen	Kali/Bulan	30	30	30	30
7.	Kecepatan pelayanan PB TM	Hari Kerja	100	100	100	100
8.	a. Kecepatan pelayanan PB TR tanpa perluasan jaringan	Hari Kerja	5	5	5	5
	b. Kecepatan pelayanan PB TR dengan perluasan jaringan	Hari Kerja	25	25	25	25
	c. Kecepatan pelayanan PB TR dengan penambahan trafo	Hari Kerja	40	40	40	40
9.	Kecepatan pelayanan PD TM	Hari Kerja	100	100	100	100
10.	a. Kecepatan pelayanan PD TR tanpa perluasan jaringan	Hari Kerja	5	5	5	5
	b. Kecepatan pelayanan PD TR dengan perluasan jaringan	Hari Kerja	25	25	25	25
	c. Kecepatan pelayanan PD TR dengan penambahan trafo	Hari Kerja	40	40	40	40
11.	Kecepatan menanggapi pengaduan gangguan	Jam	02:00:00	02:00:00	02:00:00	01:00:00
12.	Kesalahan pembacaan kWh meter yang dialami konsumen	Kali/Triwulan	1	1	1	1
13.	Waktu koreksi kesalahan rekening	Hari Kerja	1	1	1	1

--	--

UP3 SOFIFI

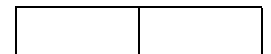
NO.	URAIAN	SATUAN	SISTEM ISOLATED BP S.D. 10 MW
1.	a. Tegangan Tinggi 150 kV tertinggi di titik pemakaian	kV	-
	Tegangan Tinggi 150 kV terendah di titik pemakaian	kV	-
	b. Tegangan Tinggi 70 kV tertinggi di titik pemakaian	kV	-
	Tegangan Tinggi 70 kV terendah di titik pemakaian	kV	-
2.	Tegangan Menengah tertinggi di titik pemakaian	kV	21,00
	Tegangan Menengah terendah di titik pemakaian	kV	18,00
3.	Tegangan Rendah tertinggi di titik pemakaian	volt	231,00
	Tegangan Rendah terendah di titik pemakaian	volt	198,00
4.	Frekuensi tertinggi di titik pemakaian	Hz	50,50
	Frekuensi terendah di titik pemakaian	Hz	49,50
5.	Lama gangguan yang dialami konsumen	Jam/Bulan	40:00:00
6.	Jumlah gangguan yang dialami konsumen	Kali/Bulan	30
7.	Kecepatan pelayanan PB TM	Hari Kerja	100
8.	a. Kecepatan pelayanan PB TR tanpa perluasan jaringan	Hari Kerja	5
	b. Kecepatan pelayanan PB TR dengan perluasan jaringan	Hari Kerja	25
	c. Kecepatan pelayanan PB TR dengan penambahan trafo	Hari Kerja	40
9.	Kecepatan pelayanan PD TM	Hari Kerja	100
10.	a. Kecepatan pelayanan PD TR tanpa perluasan jaringan	Hari Kerja	5
	b. Kecepatan pelayanan PD TR dengan perluasan jaringan	Hari Kerja	25
	c. Kecepatan pelayanan PD TR dengan penambahan trafo	Hari Kerja	40
11.	Kecepatan menanggapi pengaduan gangguan	Jam	01:00:00
12.	Kesalahan pembacaan kWh meter yang dialami konsumen	Kali/Triwulan	1
13.	Waktu koreksi kesalahan rekening	Hari Kerja	1



BESARAN TINGKAT MUTU PELAYANAN TENAGA LISTRIK  
 TAHUN 2019

UP3 TOBELO

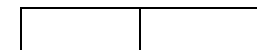
NO.	URAIAN	SATUAN	ULP TOBELO (B)	SISTEM ISOLATED BP S.D. 10 MW
1.	a. Tegangan Tinggi 150 kV tertinggi di titik pemakaian	kV	-	-
	Tegangan Tinggi 150 kV terendah di titik pemakaian	kV	-	-
	b. Tegangan Tinggi 70 kV tertinggi di titik pemakaian	kV	-	-
	Tegangan Tinggi 70 kV terendah di titik pemakaian	kV	-	-
2.	Tegangan Menengah tertinggi di titik pemakaian	kV	21,00	21,00
	Tegangan Menengah terendah di titik pemakaian	kV	18,00	18,00
3.	Tegangan Rendah tertinggi di titik pemakaian	volt	231,00	231,00
	Tegangan Rendah terendah di titik pemakaian	volt	198,00	198,00
4.	Frekuensi tertinggi di titik pemakaian	Hz	50,50	50,50
	Frekuensi terendah di titik pemakaian	Hz	49,50	49,50
5.	Lama gangguan yang dialami konsumen	Jam/Bulan	15:00:00	40:00:00
6.	Jumlah gangguan yang dialami konsumen	Kali/Bulan	15	30
7.	Kecepatan pelayanan PB TM	Hari Kerja	100	100
8.	a. Kecepatan pelayanan PB TR tanpa perluasan jaringan	Hari Kerja	5	5
	b. Kecepatan pelayanan PB TR dengan perluasan jaringan	Hari Kerja	25	25
	c. Kecepatan pelayanan PB TR dengan penambahan trafo	Hari Kerja	40	40
9.	Kecepatan pelayanan PD TM	Hari Kerja	100	100
10.	a. Kecepatan pelayanan PD TR tanpa perluasan jaringan	Hari Kerja	5	5
	b. Kecepatan pelayanan PD TR dengan perluasan jaringan	Hari Kerja	25	25
	c. Kecepatan pelayanan PD TR dengan penambahan trafo	Hari Kerja	40	40
11.	Kecepatan menanggapi pengaduan gangguan	Jam	01:00:00	01:00:00
12.	Kesalahan pembacaan kWh meter yang dialami konsumen	Kali/Triwulan	1	1
13.	Waktu koreksi kesalahan rekening	Hari Kerja	1	1



BESARAN TINGKAT MUTU PELAYANAN TENAGA LISTRIK  
 TAHUN 2019

UP3 TUAL

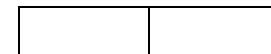
NO.	URAIAN	SATUAN	ULP TUAL KOTA (C)	ULP DOBO (C)	SISTEM ISOLATED BP S.D. 10 MW
1.	a. Tegangan Tinggi 150 kV tertinggi di titik pemakaian	kV	-	-	-
	Tegangan Tinggi 150 kV terendah di titik pemakaian	kV	-	-	-
	b. Tegangan Tinggi 70 kV tertinggi di titik pemakaian	kV	-	-	-
	Tegangan Tinggi 70 kV terendah di titik pemakaian	kV	-	-	-
2.	Tegangan Menengah tertinggi di titik pemakaian	kV	21,00	21,00	21,00
	Tegangan Menengah terendah di titik pemakaian	kV	18,00	18,00	18,00
3.	Tegangan Rendah tertinggi di titik pemakaian	volt	231,00	231,00	231,00
	Tegangan Rendah terendah di titik pemakaian	volt	198,00	198,00	198,00
4.	Frekuensi tertinggi di titik pemakaian	Hz	50,50	50,50	50,50
	Frekuensi terendah di titik pemakaian	Hz	49,50	49,50	49,50
5.	Lama gangguan yang dialami konsumen	Jam/Bulan	20:00:00	20:00:00	40:00:00
6.	Jumlah gangguan yang dialami konsumen	Kali/Bulan	20	20	30
7.	Kecepatan pelayanan PB TM	Hari Kerja	100	100	100
8.	a. Kecepatan pelayanan PB TR tanpa perluasan jaringan	Hari Kerja	5	5	5
	b. Kecepatan pelayanan PB TR dengan perluasan jaringan	Hari Kerja	25	25	25
	c. Kecepatan pelayanan PB TR dengan penambahan trafo	Hari Kerja	40	40	40
9.	Kecepatan pelayanan PD TM	Hari Kerja	100	100	100
10.	a. Kecepatan pelayanan PD TR tanpa perluasan jaringan	Hari Kerja	5	5	5
	b. Kecepatan pelayanan PD TR dengan perluasan jaringan	Hari Kerja	25	25	25
	c. Kecepatan pelayanan PD TR dengan penambahan trafo	Hari Kerja	40	40	40
11.	Kecepatan menanggapi pengaduan gangguan	Jam	01:00:00	02:00:00	01:00:00
12.	Kesalahan pembacaan kWh meter yang dialami konsumen	Kali/Triwulan	1	1	1
13.	Waktu koreksi kesalahan rekening	Hari Kerja	1	1	1



BESARAN TINGKAT MUTU PELAYANAN TENAGA LISTRIK  
 TAHUN 2019

UP3 SAUMLAKI

NO.	URAIAN	SATUAN	SISTEM ISOLATED BP S.D. 10 MW
1.	a. Tegangan Tinggi 150 kV tertinggi di titik pemakaian	kV	-
	Tegangan Tinggi 150 kV terendah di titik pemakaian	kV	-
	b. Tegangan Tinggi 70 kV tertinggi di titik pemakaian	kV	-
	Tegangan Tinggi 70 kV terendah di titik pemakaian	kV	-
2.	Tegangan Menengah tertinggi di titik pemakaian	kV	21,00
	Tegangan Menengah terendah di titik pemakaian	kV	18,00
3.	Tegangan Rendah tertinggi di titik pemakaian	volt	231,00
	Tegangan Rendah terendah di titik pemakaian	volt	198,00
4.	Frekuensi tertinggi di titik pemakaian	Hz	50,50
	Frekuensi terendah di titik pemakaian	Hz	49,50
5.	Lama gangguan yang dialami konsumen	Jam/Bulan	40:00:00
6.	Jumlah gangguan yang dialami konsumen	Kali/Bulan	30
7.	Kecepatan pelayanan PB TM	Hari Kerja	100
8.	a. Kecepatan pelayanan PB TR tanpa perluasan jaringan	Hari Kerja	5
	b. Kecepatan pelayanan PB TR dengan perluasan jaringan	Hari Kerja	25
	c. Kecepatan pelayanan PB TR dengan penambahan trafo	Hari Kerja	40
9.	Kecepatan pelayanan PD TM	Hari Kerja	100
10.	a. Kecepatan pelayanan PD TR tanpa perluasan jaringan	Hari Kerja	5
	b. Kecepatan pelayanan PD TR dengan perluasan jaringan	Hari Kerja	25
	c. Kecepatan pelayanan PD TR dengan penambahan trafo	Hari Kerja	40
11.	Kecepatan menanggapi pengaduan gangguan	Jam	01:00:00
12.	Kesalahan pembacaan kWh meter yang dialami konsumen	Kali/Triwulan	1
13.	Waktu koreksi kesalahan rekening	Hari Kerja	1



BESARAN TINGKAT MUTU PELAYANAN TENAGA LISTRIK  
TAHUN 2019

UP3 JAYAPURA

NO.	URAIAN	SATUAN	ULP JAYAPURA (B)	ULP ARSO (B)	ULP ABEPURA (C)	ULP SENTANI (C)	ULP GENYEM (C)
1.	a. Tegangan Tinggi 150 kV tertinggi di titik pemakaian	kV	-	-	-	-	-
	Tegangan Tinggi 150 kV terendah di titik pemakaian	kV	-	-	-	-	-
	b. Tegangan Tinggi 70 kV tertinggi di titik pemakaian	kV	-	-	-	-	-
	Tegangan Tinggi 70 kV terendah di titik pemakaian	kV	-	-	-	-	-
2.	Tegangan Menengah tertinggi di titik pemakaian	kV	21,00	21,00	21,00	21,00	21,00
	Tegangan Menengah terendah di titik pemakaian	kV	18,00	18,00	18,00	18,00	18,00
3.	Tegangan Rendah tertinggi di titik pemakaian	volt	231,00	231,00	231,00	231,00	231,00
	Tegangan Rendah terendah di titik pemakaian	volt	198,00	198,00	198,00	198,00	198,00
4.	Frekuensi tertinggi di titik pemakaian	Hz	50,50	50,50	50,50	50,50	50,50
	Frekuensi terendah di titik pemakaian	Hz	49,50	49,50	49,50	49,50	49,50
5.	Lama gangguan yang dialami konsumen	Jam/Bulan	15:00:00	30:00:00	20:00:00	20:00:00	20:00:00
6.	Jumlah gangguan yang dialami konsumen	Kali/Bulan	15	30	20	20	20
7.	Kecepatan pelayanan PB TM	Hari Kerja	100	100	100	100	100
8.	a. Kecepatan pelayanan PB TR tanpa perluasan jaringan	Hari Kerja	5	5	5	5	5
	b. Kecepatan pelayanan PB TR dengan perluasan jaringan	Hari Kerja	25	25	25	25	25
	c. Kecepatan pelayanan PB TR dengan penambahan trafo	Hari Kerja	40	40	40	40	40
9.	Kecepatan pelayanan PD TM	Hari Kerja	100	100	100	100	100
10.	a. Kecepatan pelayanan PD TR tanpa perluasan jaringan	Hari Kerja	5	5	5	5	5
	b. Kecepatan pelayanan PD TR dengan perluasan jaringan	Hari Kerja	25	25	25	25	25
	c. Kecepatan pelayanan PD TR dengan penambahan trafo	Hari Kerja	40	40	40	40	40
11.	Kecepatan menanggapi pengaduan gangguan	Jam	01:00:00	01:00:00	01:00:00	01:00:00	01:00:00
12.	Kesalahan pembacaan kWh meter yang dialami konsumen	Kali/Triwulan	1	1	1	1	1
13.	Waktu koreksi kesalahan rekening	Hari Kerja	1	1	1	1	1

NO.	URAIAN	SATUAN	SISTEM ISOLATED BP S.D. 10 MW
1.	a. Tegangan Tinggi 150 kV tertinggi di titik pemakaian	kV	-
	Tegangan Tinggi 150 kV terendah di titik pemakaian	kV	-
	b. Tegangan Tinggi 70 kV tertinggi di titik pemakaian	kV	-
	Tegangan Tinggi 70 kV terendah di titik pemakaian	kV	-
2.	Tegangan Menengah tertinggi di titik pemakaian	kV	21,00
	Tegangan Menengah terendah di titik pemakaian	kV	18,00
3.	Tegangan Rendah tertinggi di titik pemakaian	volt	231,00
	Tegangan Rendah terendah di titik pemakaian	volt	198,00
4.	Frekuensi tertinggi di titik pemakaian	Hz	50,50
	Frekuensi terendah di titik pemakaian	Hz	49,50
5.	Lama gangguan yang dialami konsumen	Jam/Bulan	40:00:00
6.	Jumlah gangguan yang dialami konsumen	Kali/Bulan	30
7.	Kecepatan pelayanan PB TM	Hari Kerja	100
8.	a. Kecepatan pelayanan PB TR tanpa perluasan jaringan	Hari Kerja	5
	b. Kecepatan pelayanan PB TR dengan perluasan jaringan	Hari Kerja	25
	c. Kecepatan pelayanan PB TR dengan penambahan trafo	Hari Kerja	40
9.	Kecepatan pelayanan PD TM	Hari Kerja	100
10.	a. Kecepatan pelayanan PD TR tanpa perluasan jaringan	Hari Kerja	5
	b. Kecepatan pelayanan PD TR dengan perluasan jaringan	Hari Kerja	25
	c. Kecepatan pelayanan PD TR dengan penambahan trafo	Hari Kerja	40
11.	Kecepatan menanggapi pengaduan gangguan	Jam	01:00:00
12.	Kesalahan pembacaan kWh meter yang dialami konsumen	Kali/Triwulan	1
13.	Waktu koreksi kesalahan rekening	Hari Kerja	1





BESARAN TINGKAT MUTU PELAYANAN TENAGA LISTRIK  
TAHUN 2019

UP3 SORONG

NO.	URAIAN	SATUAN	ULP SORONG KOTA (B)	ULP AIMAS (C)	SISTEM ISOLATED BP S.D. 10 MW
1.	a. Tegangan Tinggi 150 kV tertinggi di titik pemakaian	kV	-	-	-
	Tegangan Tinggi 150 kV terendah di titik pemakaian	kV	-	-	-
	b. Tegangan Tinggi 70 kV tertinggi di titik pemakaian	kV	-	-	-
	Tegangan Tinggi 70 kV terendah di titik pemakaian	kV	-	-	-
2.	Tegangan Menengah tertinggi di titik pemakaian	kV	21,00	21,00	21,00
	Tegangan Menengah terendah di titik pemakaian	kV	18,00	18,00	18,00
3.	Tegangan Rendah tertinggi di titik pemakaian	volt	235,00	235,00	231,00
	Tegangan Rendah terendah di titik pemakaian	volt	190,00	190,00	198,00
4.	Frekuensi tertinggi di titik pemakaian	Hz	50,50	50,50	50,50
	Frekuensi terendah di titik pemakaian	Hz	49,50	49,50	49,50
5.	Lama gangguan yang dialami konsumen	Jam/Bulan	15:00:00	20:00:00	40:00:00
6.	Jumlah gangguan yang dialami konsumen	Kali/Bulan	15	20	30
7.	Kecepatan pelayanan PB TM	Hari Kerja	100	100	100
8.	a. Kecepatan pelayanan PB TR tanpa perluasan jaringan	Hari Kerja	5	5	5
	b. Kecepatan pelayanan PB TR dengan perluasan jaringan	Hari Kerja	25	25	25
	c. Kecepatan pelayanan PB TR dengan penambahan trafo	Hari Kerja	40	40	40
9.	Kecepatan pelayanan PD TM	Hari Kerja	100	100	100
10.	a. Kecepatan pelayanan PD TR tanpa perluasan jaringan	Hari Kerja	5	5	5
	b. Kecepatan pelayanan PD TR dengan perluasan jaringan	Hari Kerja	25	25	25
	c. Kecepatan pelayanan PD TR dengan penambahan trafo	Hari Kerja	40	40	40
11.	Kecepatan menanggapi pengaduan gangguan	Jam	01:00:00	01:00:00	01:00:00
12.	Kesalahan pembacaan kWh meter yang dialami konsumen	Kali/Triwulan	1	1	1
13.	Waktu koreksi kesalahan rekening	Hari Kerja	1	1	1



BESARAN TINGKAT MUTU PELAYANAN TENAGA LISTRIK  
TAHUN 2019

UP3 BIAK

NO.	URAIAN	SATUAN	ULP BIAK KOTA (B)	ULP YOMDORI (C)	SISTEM ISOLATED BP S.D. 10 MW
1.	a. Tegangan Tinggi 150 kV tertinggi di titik pemakaian	kV	-	-	-
	Tegangan Tinggi 150 kV terendah di titik pemakaian	kV	-	-	-
	b. Tegangan Tinggi 70 kV tertinggi di titik pemakaian	kV	-	-	-
	Tegangan Tinggi 70 kV terendah di titik pemakaian	kV	-	-	-
2.	Tegangan Menengah tertinggi di titik pemakaian	kV	21,00	21,00	21,00
	Tegangan Menengah terendah di titik pemakaian	kV	18,00	18,00	18,00
3.	Tegangan Rendah tertinggi di titik pemakaian	volt	231,00	231,00	231,00
	Tegangan Rendah terendah di titik pemakaian	volt	190,00	189,00	198,00
4.	Frekuensi tertinggi di titik pemakaian	Hz	50,50	50,50	50,50
	Frekuensi terendah di titik pemakaian	Hz	49,50	49,50	49,50
5.	Lama gangguan yang dialami konsumen	Jam/Bulan	15:00:00	30:00:00	40:00:00
6.	Jumlah gangguan yang dialami konsumen	Kali/Bulan	15	30	30
7.	Kecepatan pelayanan PB TM	Hari Kerja	100	100	100
8.	a. Kecepatan pelayanan PB TR tanpa perluasan jaringan	Hari Kerja	5	5	5
	b. Kecepatan pelayanan PB TR dengan perluasan jaringan	Hari Kerja	25	25	25
	c. Kecepatan pelayanan PB TR dengan penambahan trafo	Hari Kerja	40	40	40
9.	Kecepatan pelayanan PD TM	Hari Kerja	100	100	100
10.	a. Kecepatan pelayanan PD TR tanpa perluasan jaringan	Hari Kerja	5	5	5
	b. Kecepatan pelayanan PD TR dengan perluasan jaringan	Hari Kerja	25	25	25
	c. Kecepatan pelayanan PD TR dengan penambahan trafo	Hari Kerja	40	40	40
11.	Kecepatan menanggapi pengaduan gangguan	Jam	01:00:00	01:00:00	01:00:00
12.	Kesalahan pembacaan kWh meter yang dialami konsumen	Kali/Triwulan	1	1	1
13.	Waktu koreksi kesalahan rekening	Hari Kerja	1	1	1



BESARAN TINGKAT MUTU PELAYANAN TENAGA LISTRIK  
TAHUN 2019

UP3 MANOKWARI

NO.	URAIAN	SATUAN	ULP MANOKWARI KOTA (B)	ULP PRAFI (C)	SISTEM ISOLATED BP S.D. 10 MW
1.	a. Tegangan Tinggi 150 kV tertinggi di titik pemakaian	kV	-	-	-
	Tegangan Tinggi 150 kV terendah di titik pemakaian	kV	-	-	-
	b. Tegangan Tinggi 70 kV tertinggi di titik pemakaian	kV	-	-	-
	Tegangan Tinggi 70 kV terendah di titik pemakaian	kV	-	-	-
2.	Tegangan Menengah tertinggi di titik pemakaian	kV	21,00	21,00	21,00
	Tegangan Menengah terendah di titik pemakaian	kV	18,00	18,00	18,00
3.	Tegangan Rendah tertinggi di titik pemakaian	volt	235,00	235,00	231,00
	Tegangan Rendah terendah di titik pemakaian	volt	190,00	190,00	198,00
4.	Frekuensi tertinggi di titik pemakaian	Hz	50,50	50,50	50,50
	Frekuensi terendah di titik pemakaian	Hz	49,50	49,50	49,50
5.	Lama gangguan yang dialami konsumen	Jam/Bulan	15:00:00	30:00:00	40:00:00
6.	Jumlah gangguan yang dialami konsumen	Kali/Bulan	15	30	30
7.	Kecepatan pelayanan PB TM	Hari Kerja	100	100	100
8.	a. Kecepatan pelayanan PB TR tanpa perluasan jaringan	Hari Kerja	5	5	5
	b. Kecepatan pelayanan PB TR dengan perluasan jaringan	Hari Kerja	25	25	25
	c. Kecepatan pelayanan PB TR dengan penambahan trafo	Hari Kerja	40	40	40
9.	Kecepatan pelayanan PD TM	Hari Kerja	100	100	100
10.	a. Kecepatan pelayanan PD TR tanpa perluasan jaringan	Hari Kerja	5	5	5
	b. Kecepatan pelayanan PD TR dengan perluasan jaringan	Hari Kerja	25	25	25
	c. Kecepatan pelayanan PD TR dengan penambahan trafo	Hari Kerja	40	40	40
11.	Kecepatan menanggapi pengaduan gangguan	Jam	01:00:00	01:00:00	01:00:00
12.	Kesalahan pembacaan kWh meter yang dialami konsumen	Kali/Triwulan	1	1	1
13.	Waktu koreksi kesalahan rekening	Hari Kerja	1	1	1



BESARAN TINGKAT MUTU PELAYANAN TENAGA LISTRIK  
TAHUN 2019

UP3 MERAUKE

NO.	URAIAN	SATUAN	ULP MERAUKE KOTA (B)	ULP KUPRIK (C)	ULP KURIK (C)	SISTEM ISOLATED BP S.D. 10 MW
1.	a. Tegangan Tinggi 150 kV tertinggi di titik pemakaian	kV	-	-	-	-
	Tegangan Tinggi 150 kV terendah di titik pemakaian	kV	-	-	-	-
	b. Tegangan Tinggi 70 kV tertinggi di titik pemakaian	kV	-	-	-	-
	Tegangan Tinggi 70 kV terendah di titik pemakaian	kV	-	-	-	-
2.	Tegangan Menengah tertinggi di titik pemakaian	kV	21,00	21,00	21,00	21,00
	Tegangan Menengah terendah di titik pemakaian	kV	18,00	18,00	18,00	18,00
3.	Tegangan Rendah tertinggi di titik pemakaian	volt	231,00	231,00	231,00	231,00
	Tegangan Rendah terendah di titik pemakaian	volt	198,00	198,00	198,00	198,00
4.	Frekuensi tertinggi di titik pemakaian	Hz	50,50	50,50	50,50	50,50
	Frekuensi terendah di titik pemakaian	Hz	49,50	49,50	49,50	49,50
5.	Lama gangguan yang dialami konsumen	Jam/Bulan	15:00:00	30:00:00	30:00:00	40:00:00
6.	Jumlah gangguan yang dialami konsumen	Kali/Bulan	15	30	30	30
7.	Kecepatan pelayanan PB TM	Hari Kerja	100	100	100	100
8.	a. Kecepatan pelayanan PB TR tanpa perluasan jaringan	Hari Kerja	5	5	5	5
	b. Kecepatan pelayanan PB TR dengan perluasan jaringan	Hari Kerja	25	25	25	25
	c. Kecepatan pelayanan PB TR dengan penambahan trafo	Hari Kerja	40	40	40	40
9.	Kecepatan pelayanan PD TM	Hari Kerja	100	100	100	100
10.	a. Kecepatan pelayanan PD TR tanpa perluasan jaringan	Hari Kerja	5	5	5	5
	b. Kecepatan pelayanan PD TR dengan perluasan jaringan	Hari Kerja	25	25	25	25
	c. Kecepatan pelayanan PD TR dengan penambahan trafo	Hari Kerja	40	40	40	40
11.	Kecepatan menanggapi pengaduan gangguan	Jam	01:00:00	01:00:00	01:00:00	01:00:00
12.	Kesalahan pembacaan kWh meter yang dialami konsumen	Kali/Triwulan	1	1	1	1
13.	Waktu koreksi kesalahan rekening	Hari Kerja	1	1	1	1



BESARAN TINGKAT MUTU PELAYANAN TENAGA LISTRIK  
TAHUN 2019

UP3 TIMIKA

NO.	URAIAN	SATUAN	ULP TIMIKA KOTA (C)	ULP TIMIKA JAYA (C)	SISTEM ISOLATED BP S.D. 10 MW
1.	a. Tegangan Tinggi 150 kV tertinggi di titik pemakaian	kV	-	-	-
	Tegangan Tinggi 150 kV terendah di titik pemakaian	kV	-	-	-
	b. Tegangan Tinggi 70 kV tertinggi di titik pemakaian	kV	-	-	-
	Tegangan Tinggi 70 kV terendah di titik pemakaian	kV	-	-	-
2.	Tegangan Menengah tertinggi di titik pemakaian	kV	21,00	21,00	21,00
	Tegangan Menengah terendah di titik pemakaian	kV	18,00	18,00	18,00
3.	Tegangan Rendah tertinggi di titik pemakaian	volt	231,00	231,00	231,00
	Tegangan Rendah terendah di titik pemakaian	volt	198,00	198,00	198,00
4.	Frekuensi tertinggi di titik pemakaian	Hz	50,50	50,50	50,50
	Frekuensi terendah di titik pemakaian	Hz	49,50	49,50	49,50
5.	Lama gangguan yang dialami konsumen	Jam/Bulan	20:00:00	20:00:00	40:00:00
6.	Jumlah gangguan yang dialami konsumen	Kali/Bulan	20	20	30
7.	Kecepatan pelayanan PB TM	Hari Kerja	100	100	100
8.	a. Kecepatan pelayanan PB TR tanpa perluasan jaringan	Hari Kerja	5	5	5
	b. Kecepatan pelayanan PB TR dengan perluasan jaringan	Hari Kerja	25	25	25
	c. Kecepatan pelayanan PB TR dengan penambahan trafo	Hari Kerja	40	40	40
9.	Kecepatan pelayanan PD TM	Hari Kerja	100	100	100
10.	a. Kecepatan pelayanan PD TR tanpa perluasan jaringan	Hari Kerja	5	5	5
	b. Kecepatan pelayanan PD TR dengan perluasan jaringan	Hari Kerja	25	25	25
	c. Kecepatan pelayanan PD TR dengan penambahan trafo	Hari Kerja	40	40	40
11.	Kecepatan menanggapi pengaduan gangguan	Jam	01:00:00	01:00:00	01:00:00
12.	Kesalahan pembacaan kWh meter yang dialami konsumen	Kali/Triwulan	1	1	1
13.	Waktu koreksi kesalahan rekening	Hari Kerja	1	1	1



BESARAN TINGKAT MUTU PELAYANAN TENAGA LISTRIK  
TAHUN 2019

UP3 WAMENA

NO.	URAIAN	SATUAN	ULP WAMENA (C)	SISTEM ISOLATED BP S.D. 10 MW
1.	a. Tegangan Tinggi 150 kV tertinggi di titik pemakaian	kV	-	-
	Tegangan Tinggi 150 kV terendah di titik pemakaian	kV	-	-
	b. Tegangan Tinggi 70 kV tertinggi di titik pemakaian	kV	-	-
	Tegangan Tinggi 70 kV terendah di titik pemakaian	kV	-	-
2.	Tegangan Menengah tertinggi di titik pemakaian	kV	21,00	21,00
	Tegangan Menengah terendah di titik pemakaian	kV	18,00	18,00
3.	Tegangan Rendah tertinggi di titik pemakaian	volt	231,00	231,00
	Tegangan Rendah terendah di titik pemakaian	volt	198,00	198,00
4.	Frekuensi tertinggi di titik pemakaian	Hz	50,50	50,50
	Frekuensi terendah di titik pemakaian	Hz	49,50	49,50
5.	Lama gangguan yang dialami konsumen	Jam/Bulan	20:00:00	40:00:00
6.	Jumlah gangguan yang dialami konsumen	Kali/Bulan	20	30
7.	Kecepatan pelayanan PB TM	Hari Kerja	100	100
8.	a. Kecepatan pelayanan PB TR tanpa perluasan jaringan	Hari Kerja	5	5
	b. Kecepatan pelayanan PB TR dengan perluasan jaringan	Hari Kerja	25	25
	c. Kecepatan pelayanan PB TR dengan penambahan trafo	Hari Kerja	40	40
9.	Kecepatan pelayanan PD TM	Hari Kerja	100	100
10.	a. Kecepatan pelayanan PD TR tanpa perluasan jaringan	Hari Kerja	5	5
	b. Kecepatan pelayanan PD TR dengan perluasan jaringan	Hari Kerja	25	25
	c. Kecepatan pelayanan PD TR dengan penambahan trafo	Hari Kerja	40	40
11.	Kecepatan menanggapi pengaduan gangguan	Jam	01:00:00	01:00:00
12.	Kesalahan pembacaan kWh meter yang dialami konsumen	Kali/Triwulan	1	1
13.	Waktu koreksi kesalahan rekening	Hari Kerja	1	1



BESARAN TINGKAT MUTU PELAYANAN TENAGA LISTRIK  
 TAHUN 2019

UP3 NABIRE

NO.	URAIAN	SATUAN	ULP NABIRE KOTA (C)	SISTEM ISOLATED BP S.D. 10 MW
1.	a. Tegangan Tinggi 150 kV tertinggi di titik pemakaian	kV	-	-
	Tegangan Tinggi 150 kV terendah di titik pemakaian	kV	-	-
	b. Tegangan Tinggi 70 kV tertinggi di titik pemakaian	kV	-	-
	Tegangan Tinggi 70 kV terendah di titik pemakaian	kV	-	-
2.	Tegangan Menengah tertinggi di titik pemakaian	kV	21,00	21,00
	Tegangan Menengah terendah di titik pemakaian	kV	18,00	18,00
3.	Tegangan Rendah tertinggi di titik pemakaian	volt	231,00	231,00
	Tegangan Rendah terendah di titik pemakaian	volt	198,00	198,00
4.	Frekuensi tertinggi di titik pemakaian	Hz	50,50	50,50
	Frekuensi terendah di titik pemakaian	Hz	49,50	49,50
5.	Lama gangguan yang dialami konsumen	Jam/Bulan	30:00:00	40:00:00
6.	Jumlah gangguan yang dialami konsumen	Kali/Bulan	30	30
7.	Kecepatan pelayanan PB TM	Hari Kerja	100	100
8.	a. Kecepatan pelayanan PB TR tanpa perluasan jaringan	Hari Kerja	5	5
	b. Kecepatan pelayanan PB TR dengan perluasan jaringan	Hari Kerja	25	25
	c. Kecepatan pelayanan PB TR dengan penambahan trafo	Hari Kerja	40	40
9.	Kecepatan pelayanan PD TM	Hari Kerja	100	100
10.	a. Kecepatan pelayanan PD TR tanpa perluasan jaringan	Hari Kerja	5	5
	b. Kecepatan pelayanan PD TR dengan perluasan jaringan	Hari Kerja	25	25
	c. Kecepatan pelayanan PD TR dengan penambahan trafo	Hari Kerja	40	40
11.	Kecepatan menanggapi pengaduan gangguan	Jam	01:00:00	01:00:00
12.	Kesalahan pembacaan kWh meter yang dialami konsumen	Kali/Triwulan	1	1
13.	Waktu koreksi kesalahan rekening	Hari Kerja	1	1

